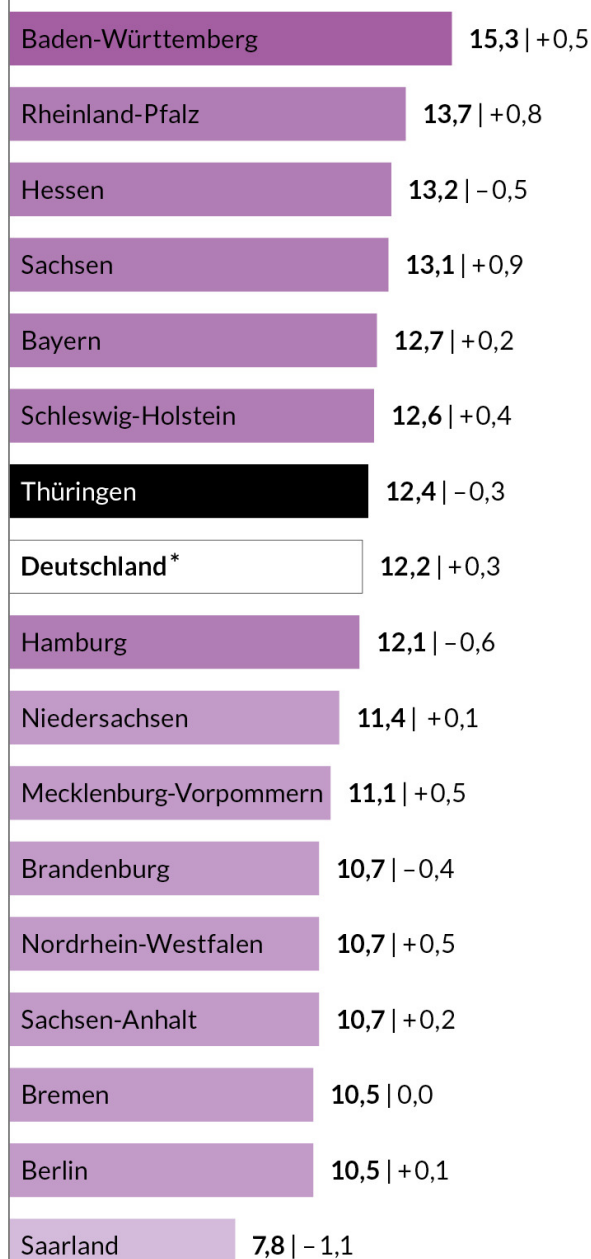


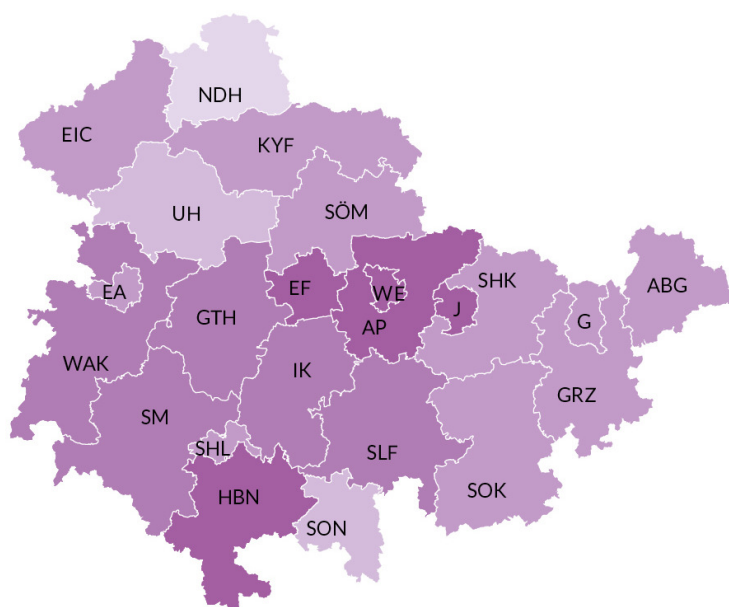
Weiterbildungsteilnahme in Thüringen

Teilnahmequote in Prozent 2015

Veränderung von 2014 zu 2015
in Prozentpunkten

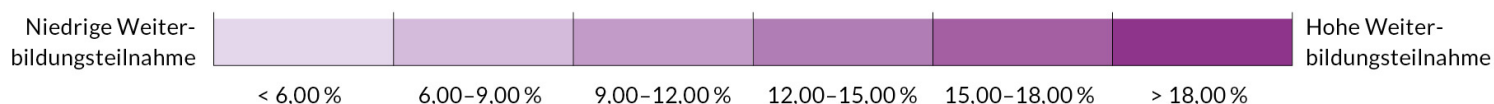


Teilnahme in Thüringens Kreisen und kreisfreien Städten (Mittelwert 2014-2015)



Beschriftungen entsprechen KFZ-Kennzeichen, im Sinne der Übersichtlichkeit sind nicht alle abgebildet.

Weiterbildungsteilnahme in Prozent (Einwohner ab 25 Jahre)



* inklusive imputierter Werte: 12,2 Prozent (2015) / 12,0 Prozent (2014)

Erläuterung: Der Deutschlandschnitt wurde wie beim ersten und zweiten Weiterbildungsatlas ohne Imputation (Schätzung fehlender Informationen) berechnet. Die Quoten der Kreise und kreisfreien Städte wurden mit multiplen Imputationen berechnet, um ausreichend hohe Fallzahlen für weitere Berechnungen zu erhalten, die auf der Teilnahme und zusätzlichen Merkmalen basieren. Damit die Ergebnisse der Kreise und kreisfreien Städte mit den Länderergebnissen vergleichbar sind, wurde auch bei den Ländern imputiert. Zwischen 4,3 (2014) und 8,2 Prozent (2015) der Befragten konnten so zusätzlich analysiert werden. Die Weiterbildungsteilnahme selbst wurde nur in weniger als 0,1 Prozent der Fälle imputiert.